

| 地区生产总值     | 1—3月   | 同比±% |
|------------|--------|------|
| 地区生产总值（亿元） | 268.09 | 8.1  |
| 第一产业       | 0.04   | 5.7  |
| 第二产业       | 124.60 | 11.7 |
| 工业         | 108.98 | 12.4 |
| 建筑业        | 16.02  | 7.2  |
| 第三产业       | 143.46 | 5.7  |

三次产业比重:0.01: 46.48: 53.51

| 民营经济                 | 1—5月 | 同比±%  | 占比%   |
|----------------------|------|-------|-------|
| 民营规模以上工业企业户数（个）      | 72   | -1.4  | 80.0  |
| 民营规模以上工业企业增加值（亿元）    |      | 5.5   | 53.9  |
| 其中：煤炭行业              |      | 4.9   | 41.2  |
| 非煤行业                 |      | 8.2   | 12.8  |
| 民营规模以上工业产值（亿元）       |      | -5.3  | 56.7  |
| 民营规模以上服务业企业户数（个）错月   | 82   | 26.2  | 73.2  |
| 民营规模以上服务业营业收入（亿元）错月  | 25.8 | -1.8  | 31.0  |
| 民间固定资产投资（亿元）         |      | -4.5  | 33.1  |
| 按三次产业分               |      |       |       |
| 第一产业（亿元）             |      | 461.1 | 100.0 |
| 第二产业（亿元）             |      | -51.9 | 3.4   |
| 第三产业（亿元）             |      | 0.9   | 69.1  |
| 工业投资（亿元）             |      | -49.9 | 4.1   |
| 其中：煤炭行业              |      | -41.1 | 7.6   |
| 非煤行业                 |      | -51.6 | 3.7   |
| 民营限额以上批发零售业企业单位个数（个） | 171  | 11.0  | 92.9  |
| 民营限额以上住宿餐饮业企业单位个数（个） | 28   | 0     | 96.6  |
| 民营社会消费品零售总额（亿元）      | 85.3 | 7.7   | 93.7  |

| 工业企业经济效益        | 1—4月   | 同比±%  |
|-----------------|--------|-------|
| 企业单位个数（个）（1-5月） | 90     |       |
| 营业收入（亿元）        | 295.8  | 1.1   |
| 利润总额（亿元）        | 87.4   | -22.9 |
| 资产合计（亿元）        | 3132.0 | 8.9   |
| 负债合计（亿元）        | 1652.9 | 6.4   |
| 产成品（亿元）         | 20.7   | 16.9  |
| 产品销售率（%）（1-5月）  | 98.3   | 1.3   |

| 工业主要产品产量     | 1—5月    | 同比±%  |
|--------------|---------|-------|
| 原煤（万吨）       | 5497.18 | 7.9   |
| 发电量（亿千瓦时）    | 57.49   | -7.5  |
| 自来水生产量（万立方米） | 1493.06 | 6.7   |
| 服装（万件）       | 147.33  | -3.4  |
| 汽车（辆）        | 44745   | 33.8  |
| 液晶显示屏（万片）    | 4464    | 12.2  |
| 中成药（吨）       | 107.42  | -16.9 |

| 固定资产投资          | 1-5月同比±% |
|-----------------|----------|
| 固定资产投资完成额       | -11.2    |
| 按三次产业分          |          |
| 第一产业            | 461.1    |
| 第二产业            | -31.1    |
| 第三产业            | 36.2     |
| 按国民经济行业分        |          |
| 采矿业             | 376.3    |
| 制造业             | -42.8    |
| 电力、热力及水的生产和供应业  | 7.9      |
| 建筑业             |          |
| 批发和零售业          | 130.2    |
| 交通运输、仓储和邮政业     | -49.8    |
| 住宿和餐饮业          | 57.6     |
| 信息传输、软件和信息技术服务业 |          |
| 金融业             |          |
| 房地产业            | 6.8      |
| 租赁和商务服务业        |          |
| 科学研究和技术服务业      |          |
| 水利、环境和公共设施管理业   | 240.7    |
| 居民服务、修理和其他服务业   |          |
| 教育              | 140.5    |
| 卫生和社会工作         |          |
| 文化、体育和娱乐业       | -100.0   |
| 公共管理、社会保障和社会组织  |          |

| 房地产开发        | 1-5月    | 同比±% |
|--------------|---------|------|
| 房地产开发投资（万元）  | 120943  | 7.0  |
| 房屋施工面积（平方米）  | 7802582 | -1.2 |
| 房屋竣工面积（平方米）  |         |      |
| 竣工房屋价值（万元）   |         |      |
| 商品房销售面积（平方米） | 247578  | -5.7 |
| 商品房销售额（万元）   | 172999  | -8.5 |

| 财政收入          | 1—5月    | 同比±%  |
|---------------|---------|-------|
| 地方财政总收入（万元）   | 1193229 | -1.4  |
| 一般公共预算收入      | 371118  | -1.9  |
| 税收收入          | 277744  | -13.3 |
| 其中：增值税        | 71672   | -14.2 |
| 企业所得税         | 54656   | 22.7  |
| 个人所得税         | 23231   | 8.0   |
| 资源税           | 19798   | -31.1 |
| 非税收入          | 93374   | 60.3  |
| 政府性基金预算收入（万元） | 33398   | -38.5 |

| 地方财政支出      | 1—5月   | 同比±%  |
|-------------|--------|-------|
| 地方财政总支出（万元） | 458607 | -14.6 |
| 一般公共预算支出    | 458607 | -14.6 |
| 其中：一般公共服务   | 27662  | -6.9  |
| 公共安全        | 23705  | 34.1  |
| 教育          | 75099  | 29.2  |
| 社会保障和就业     | 40399  | 11.8  |
| 卫生健康支出      | 22201  | -19.5 |
| 城乡社区支出      | 160268 | -47.9 |
| 政府性基金支出     | 39725  | -2.2  |

| 社会治安        | 1—5月  | 同比±%  |
|-------------|-------|-------|
| 火灾(起)       | 78    | -11.4 |
| 直接经济损失(万元)  | 44.84 | 213.8 |
| 刑事案件立案数(起)  | 339   | 0.6   |
| 刑事案件破案数(起)  | 269   | 3.1   |
| 行政案件发现受理(起) | 995   | 21.5  |
| 行政案件查处数(起)  | 995   | -     |

注：此表火灾相关数据为一季度累计数



## 地区生产总值（亿元）

|       | 1-3月          | 位次       | 同比±%       | 位次       |
|-------|---------------|----------|------------|----------|
| 全国    | 318758        | -        | 5.4        | -        |
| 全自治区  | 5816          | -        | 5.4        | -        |
| 全市    | 1399.7        | -        | 6.0        | -        |
| 东胜区   | <b>268.09</b> | <b>3</b> | <b>8.1</b> | <b>2</b> |
| 康巴什区  | 46.89         | 8        | 2.0        | 6        |
| 达拉特旗  | 104.20        | 6        | 4.1        | 5        |
| 准格尔旗  | 349.25        | 1        | 6.7        | 3        |
| 鄂托克前旗 | 56.65         | 7        | 4.2        | 4        |
| 鄂托克旗  | 111.60        | 5        | -4.1       | 7        |
| 杭锦旗   | 33.22         | 9        | 4.1        | 5        |
| 乌审旗   | 138.79        | 4        | 9.5        | 1        |
| 伊金霍洛旗 | 290.96        | 2        | 8.1        | 2        |

## 规模以上工业增加值增长速度（%）

|       | 1-5月        | 位次       |
|-------|-------------|----------|
| 全国    | 6.3         | -        |
| 全自治区  | 6.5         | -        |
| 全市    | 7.3         | -        |
| 东胜区   | <b>13.9</b> | <b>2</b> |
| 康巴什新区 | 5.5         | 5        |
| 达拉特旗  | 2.3         | 6        |
| 准格尔旗  | 11.8        | 3        |
| 鄂托克前旗 | 1.3         | 7        |
| 鄂托克旗  | -13.9       | 9        |
| 杭锦旗   | -4.1        | 8        |
| 乌审旗   | 18.5        | 1        |
| 伊金霍洛旗 | 10.0        | 4        |

## 固定资产投资

|            | 1-5月同比±%     | 位次       |
|------------|--------------|----------|
| 全国         | 3.7          | -        |
| 全自治区       | 15.6         | -        |
| 全市         | 2.1          | -        |
| <b>东胜区</b> | <b>-11.2</b> | <b>7</b> |
| 康巴什区       | 13.5         | 4        |
| 达拉特旗       | 32.4         | 1        |
| 准格尔旗       | 16.8         | 3        |
| 鄂托克前旗      | 4.1          | 6        |
| 鄂托克旗       | -29.8        | 9        |
| 杭锦旗        | 20.1         | 2        |
| 乌审旗        | -23.4        | 8        |
| 伊金霍洛旗      | 4.3          | 5        |

社会消费品零售总额（亿元）

|            | 1-5月         | 位次       | 同比±%       | 位次       |
|------------|--------------|----------|------------|----------|
| 全国         | 203171       | -        | 5.0        | -        |
| 全自治区       | 2073.20      | -        | 7.2        | -        |
| 全市         | 251.39       | -        | 6.9        | -        |
| <b>东胜区</b> | <b>90.95</b> | <b>1</b> | <b>6.6</b> | <b>8</b> |
| 康巴什区       | 34.07        | 3        | 6.7        | 7        |
| 达拉特旗       | 22.77        | 5        | 6.9        | 6        |
| 准格尔旗       | 36.14        | 2        | 7.4        | 4        |
| 鄂托克前旗      | 6.64         | 8        | 7.7        | 2        |
| 鄂托克旗       | 15.55        | 6        | 6.1        | 9        |
| 杭锦旗        | 6.61         | 9        | 7.6        | 3        |
| 乌审旗        | 14.46        | 7        | 8.0        | 1        |
| 伊金霍洛旗      | 24.19        | 4        | 7.1        | 5        |

全体居民可支配收入（元）

|    | 1-3月  | 位次 | 同比±% | 位次 |
|----|-------|----|------|----|
| 全国 | 12179 | -  | 5.5  | -  |

|            |              |          |            |          |
|------------|--------------|----------|------------|----------|
| 全自治区       | 11303        | -        | 5.3        | -        |
| 全市         | 14848        | -        | 5.1        | -        |
| <b>东胜区</b> | <b>15703</b> | <b>4</b> | <b>4.6</b> | <b>8</b> |
| 康巴什区       | 16825        | 1        | 5.3        | 2        |
| 达拉特旗       | 14256        | 8        | 5.0        | 5        |
| 准格尔旗       | 15714        | 3        | 5.2        | 3        |
| 鄂托克前旗      | 15440        | 6        | 4.9        | 6        |
| 鄂托克旗       | 14514        | 7        | 4.7        | 7        |
| 杭锦旗        | 13369        | 9        | 4.5        | 9        |
| 乌审旗        | 15483        | 5        | 5.1        | 4        |
| 伊金霍洛旗      | 15847        | 2        | 5.6        | 1        |

#### 城镇常住居民可支配收入（元）

|            | 1-3月         | 位次       | 同比±%       | 位次       |
|------------|--------------|----------|------------|----------|
| 全国         | 15887        | -        | 4.9        | -        |
| 全自治区       | 13984        | -        | 4.7        | -        |
| 全市         | 16763        | -        | 4.9        | -        |
| <b>东胜区</b> | <b>18054</b> | <b>3</b> | <b>4.2</b> | <b>9</b> |
| 康巴什区       | 17210        | 4        | 5.2        | 2        |
| 达拉特旗       | 15564        | 8        | 4.9        | 4        |
| 准格尔旗       | 18067        | 2        | 5.0        | 3        |
| 鄂托克前旗      | 16085        | 7        | 4.6        | 6        |
| 鄂托克旗       | 16113        | 6        | 4.5        | 7        |
| 杭锦旗        | 15248        | 9        | 4.3        | 8        |
| 乌审旗        | 16245        | 5        | 4.8        | 5        |
| 伊金霍洛旗      | 18433        | 1        | 5.4        | 1        |

#### 城镇常住居民消费性支出（元）

|            | 1-3月         | 位次       | 同比±%       | 位次       |
|------------|--------------|----------|------------|----------|
| 全市         | 11657        | -        | 4.5        | -        |
| <b>东胜区</b> | <b>13314</b> | <b>3</b> | <b>4.3</b> | <b>6</b> |
| 康巴什区       | 13366        | 2        | 5.1        | 2        |

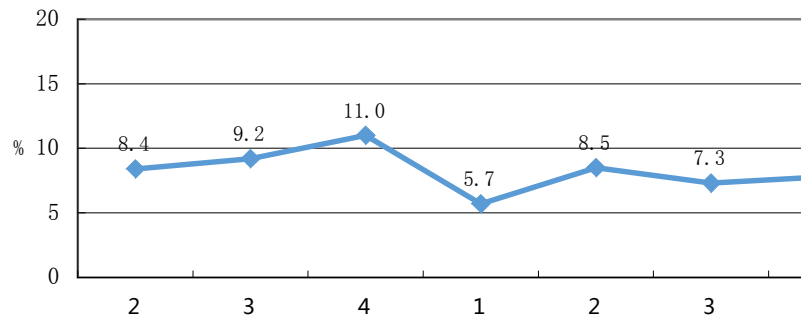
|       |       |   |     |   |
|-------|-------|---|-----|---|
| 达拉特旗  | 8864  | 9 | 4.5 | 4 |
| 准格尔旗  | 12002 | 4 | 5.3 | 1 |
| 鄂托克前旗 | 10483 | 5 | 4.4 | 5 |
| 鄂托克旗  | 9884  | 7 | 3.9 | 8 |
| 杭锦旗   | 9895  | 6 | 3.8 | 9 |
| 乌审旗   | 9466  | 8 | 4.0 | 7 |
| 伊金霍洛旗 | 13582 | 1 | 4.8 | 3 |

一般公共预算收入（亿元）

|            | 1-5月         | 位次       | 同比±%        | 位次       |
|------------|--------------|----------|-------------|----------|
| 全国         | 96623        | -        | -0.3        | -        |
| 全自治区       |              | -        |             | -        |
| 全市         | 362.88       | -        | -2.6        | -        |
| <b>东胜区</b> | <b>37.11</b> | <b>4</b> | <b>-1.9</b> | <b>4</b> |
| 康巴什区       | 7.93         | 8        | 55.5        | 2        |
| 达拉特旗       | 14.57        | 6        | -11.5       | 7        |
| 准格尔旗       | 63.81        | 1        | -10.0       | 5        |
| 鄂托克前旗      | 18.40        | 5        | 81.4        | 1        |
| 鄂托克旗       | 10.51        | 7        | -28.0       | 9        |
| 杭锦旗        | 6.19         | 9        | -10.4       | 6        |
| 乌审旗        | 46.03        | 2        | 30.0        | 3        |
| 伊金霍洛旗      | 41.53        | 3        | -22.4       | 8        |

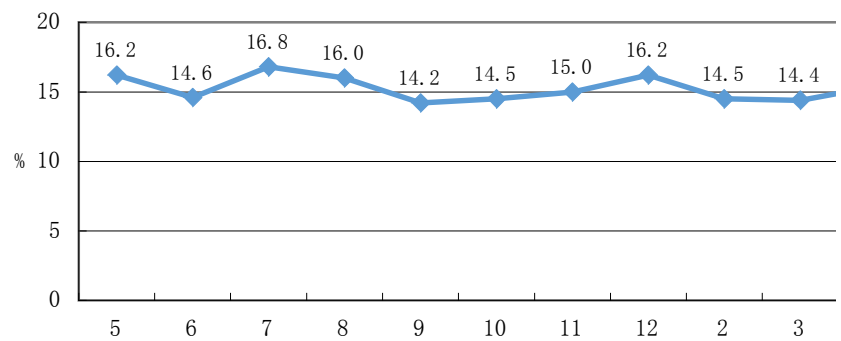
|     |      |
|-----|------|
| 2   | 8.4  |
| 3   | 9.2  |
| 4   | 11.0 |
| 1   | 5.7  |
| 2   | 8.5  |
| 3   | 7.3  |
| 4   | 7.8  |
| 1季度 | 8.1  |

地区生产总值累计增长速度



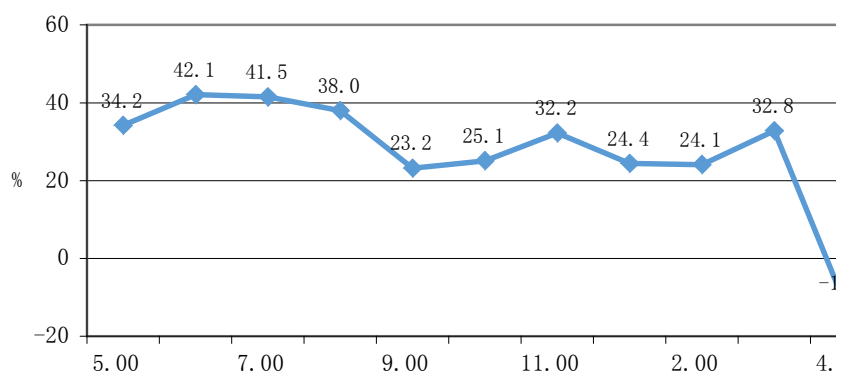
|    |      |
|----|------|
| 5  | 16.2 |
| 6  | 14.6 |
| 7  | 16.8 |
| 8  | 16.0 |
| 9  | 14.2 |
| 10 | 14.5 |
| 11 | 15.0 |
| 12 | 16.2 |
| 2  | 14.5 |
| 3  | 14.4 |
| 4  | 15.4 |
| 5月 | 13.9 |

规模以上工业增加值累计增长速度

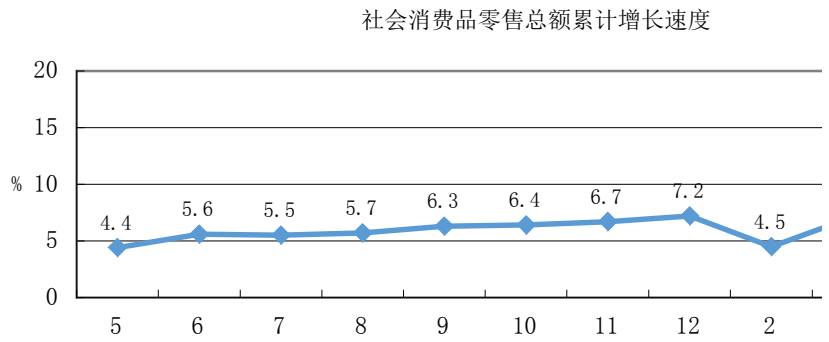


|    |       |
|----|-------|
| 5  | 34.2  |
| 6  | 42.1  |
| 7  | 41.5  |
| 8  | 38.0  |
| 9  | 23.2  |
| 10 | 25.1  |
| 11 | 32.2  |
| 12 | 24.4  |
| 2  | 24.1  |
| 3  | 32.8  |
| 4  | -12.7 |
| 5月 | -11.2 |

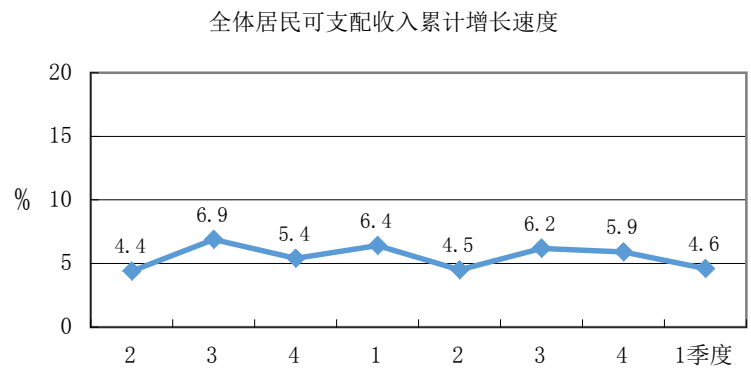
固定资产投资累计增长速度



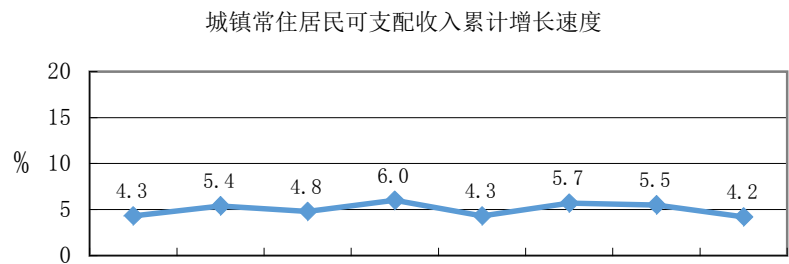
|    |     |
|----|-----|
| 5  | 4.4 |
| 6  | 5.6 |
| 7  | 5.5 |
| 8  | 5.7 |
| 9  | 6.3 |
| 10 | 6.4 |
| 11 | 6.7 |
| 12 | 7.2 |
| 2  | 4.5 |
| 3  | 7.1 |
| 4  | 6.9 |
| 5月 | 6.6 |



|     |     |
|-----|-----|
| 2   | 4.4 |
| 3   | 6.9 |
| 4   | 5.4 |
| 1   | 6.4 |
| 2   | 4.5 |
| 3   | 6.2 |
| 4   | 5.9 |
| 1季度 | 4.6 |



|     |     |
|-----|-----|
| 2   | 4.3 |
| 3   | 5.4 |
| 4   | 4.8 |
| 1   | 6.0 |
| 2   | 4.3 |
| 3   | 5.7 |
| 4   | 5.5 |
| 1季度 | 4.2 |



2 3 4 1 2 3 4 1季度

